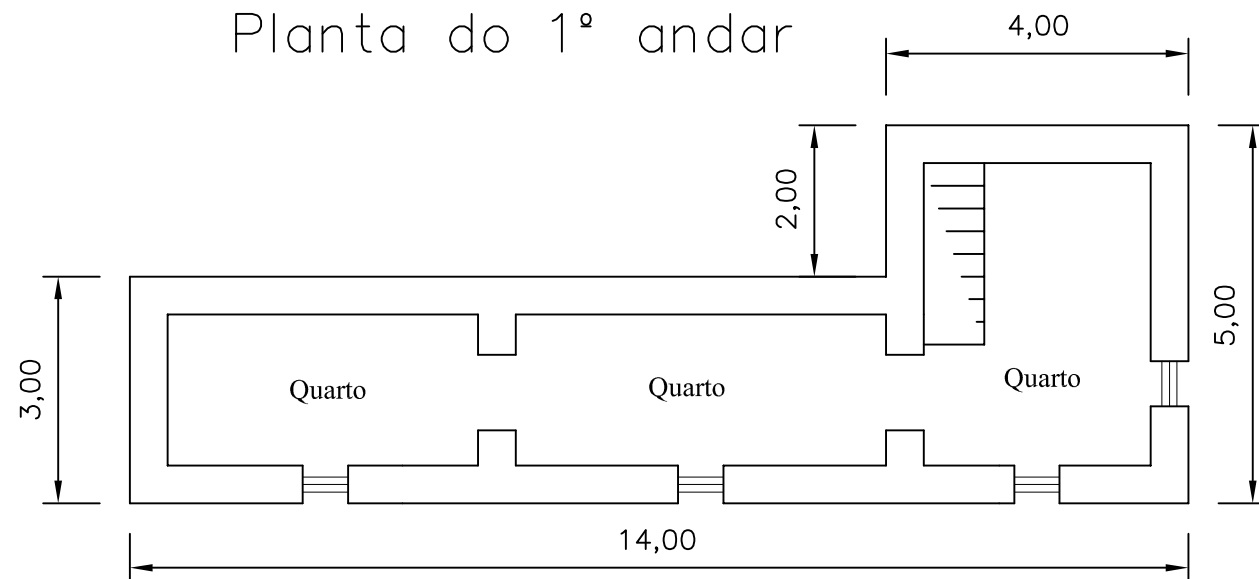
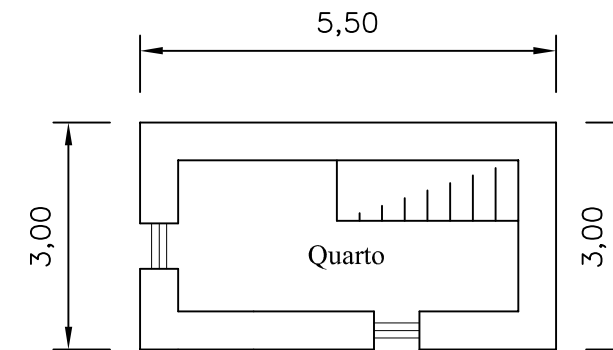




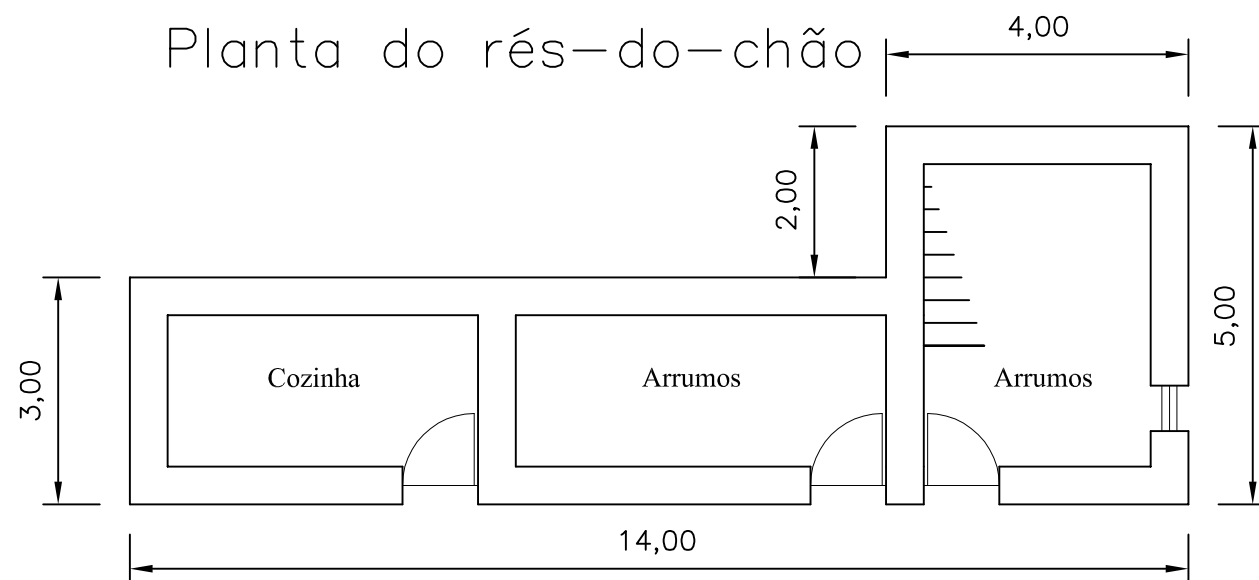
Planta do 1º andar



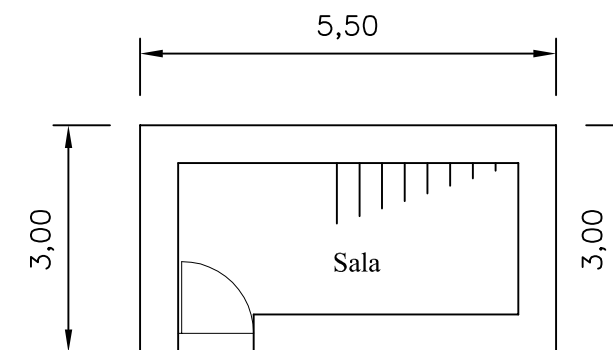
Planta do 1º andar



Planta do rés-do-chão



Planta do rés-do-chão



Logradouro: 160,92 m²

Área Total do Terreno	227,42 m ²
Área de Implantação do Prédio (1)	50,00 m ²
Área de Implantação do Prédio (2)	16,50 m ²
Área Bruta de Construção	133,00 m ²
Área Bruta Dependente	36,18 m ²
Área Bruta Privativa	96,82 m ²

Desenhado por:
Ismael Hirt

T: 912916713

Lomba do barco,
Vale forno.
Planta de Pormenor
Requerente:
Artigo:
Freguesia:

Data: Dez./2007

Escala: 1/100